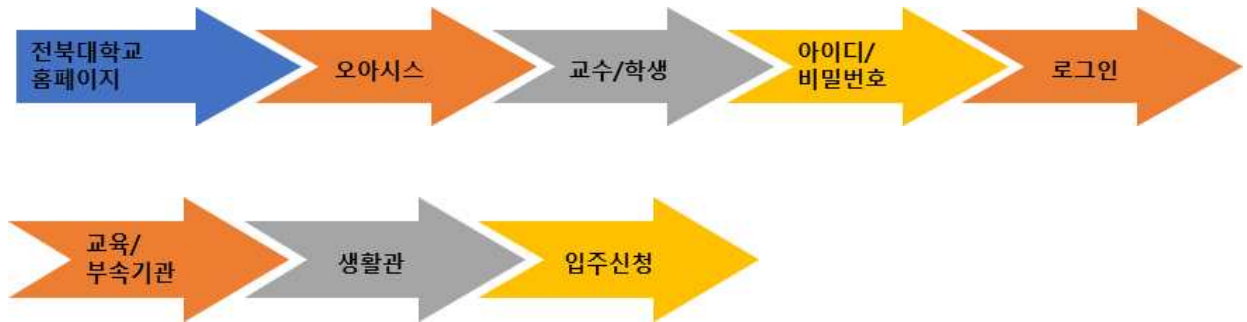
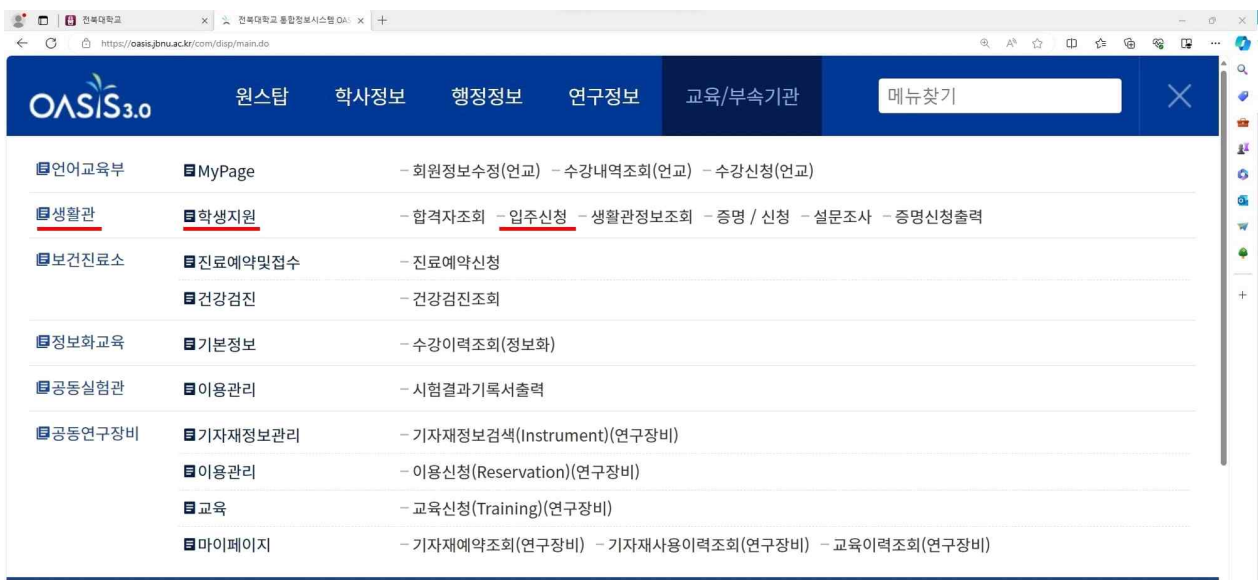
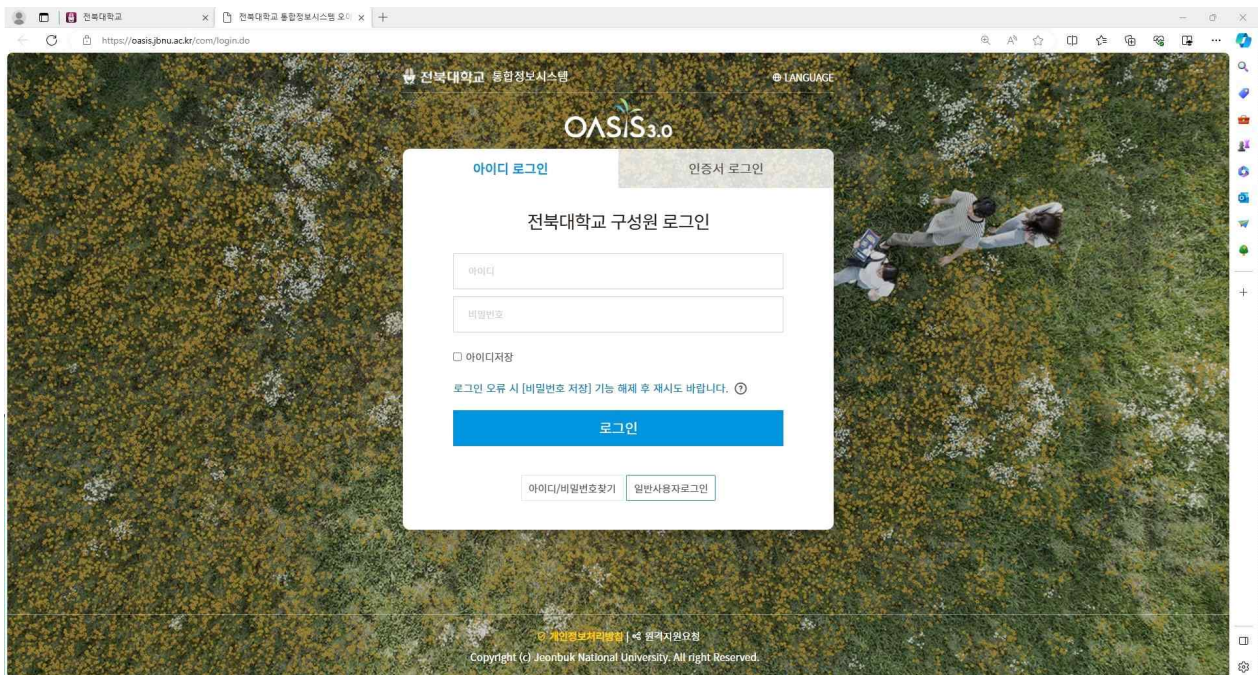


# 2024학년도 생활관 입주신청 방법(신입생용)



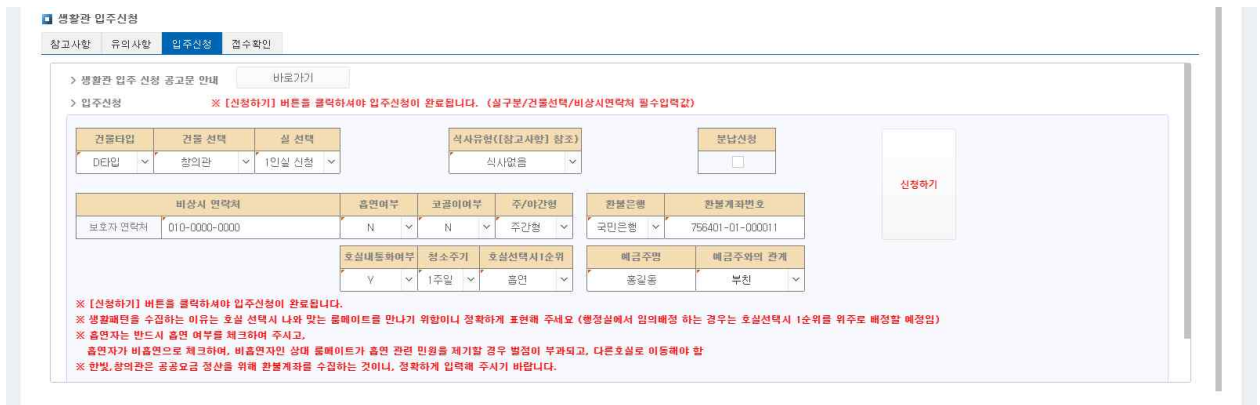
- 전북대학교 홈페이지 주소 : <https://www.jbnu.ac.kr/kor/>
- 아이디 : 학번 / 비밀번호 : 주민등록번호 앞자리(6자리)





## 1 생활관 이용 동의 체크

- 1) '생활관 수칙 및 개인정보이용 동의' 체크
  - 2) '생활관 입주동의' 체크
- ※ 반드시 '바로그가기'를 클릭하여 정독 후 동의!



## 2 입주신청 클릭

- 1) '건물타입, 건물, 인실' 선택
  - ※ 1인실은 창의관(남,여), 헤민관(여)만 선택 가능
- 2) '식사유형' 선택
  - ※ 참빛관은 의무식, 창의·헤민관은 식사없음만 선택 가능
- 3) '분납신청'은 희망하는 경우 체크
  - ※ 생활관비 분할납부(1.2회로 나누어 납부)를 원하는 학생만 체크
- 4) '보호자 연락처' 기입
  - ※ 비상상황 시 연락을 하기 위하여 수첩
- 5) 생활패턴(흡연여부 등 5유형), 호실선택시 1순위 선택
  - 선택 시 참고사항
    - 흡연 여부 : Y(흡연한다) / N(비흡연이다)
    - 코골이 여부 : Y(코골이다) / N(코골이가 아니다)
    - 주/야간형 : 주간형(24시 이전 취침) / 야간형(24시 이후 취침)
    - 호실내 통화여부 : Y(호실내에서 통화한다) / N(호실내에서 통화하지 않는다)
    - 청소주기 : 2~3일에 한 번 / 1주일에 한 번 / 한 달에 한 번
    - 호실선택 시 1순위 : 룸메이트랑 꼭 이것만은 맞았으면 좋겠다고 생각하는 생활패턴 1개 선택
  - ※ 입주자와 맞는 룸메이트를 찾기 위한 참고사항이므로 반드시 정확한 정보 기입!!
- 6) 환불계좌 정보 기입(창의·한빛관 신청자만 기입)
  - ※ 창의·한빛관 공공요금 정산을 위한 자료로 정확한 정보 기입

입주신청

생활관 수칙 및 개인정보이용 동의

생활관 입주동의

생활관 입주신청

참고사항 유의사항 입주신청 접수확인

생활관 입주 신청 공고문 안내

입주신청

건물타입	건물 선택	실 선택	식사유형 (참고사항) 참조	분납신청
A타입	합빛관	2인실 신청	의무식	<input type="checkbox"/>

비상사 연락처	흡연여부	코골이여부	주/야간형
보호자 연락처 010-0000-0000	Y	N	야간형

호실내통화여부	청소주기	호실선택시1순위
Y	1주일	청소주기

신청하기

※ [신청하기] 버튼을 클릭하셔야 입주신청이 완료됩니다. (실구분/건물선택/비상사연락처 필수입력값)

※ 생활배턴을 수급하는 이유는 호실 선택시 나와 맞는 룸메이트를 만나기 위하여 정확하게 표현해 주세요 (생활실에서 임의배정 하는 경우는 호실선택시 1순위를 위주로 배정할 예정입니다)

※ 흡연자는 반드시 흡연 여부를 체크하여 주시고, 흡연자가 비흡연으로 체크하여, 비흡연자인 상태 룸메이트가 흡연 관련 민원을 제기할 경우 불점이 부과되고, 다른호실로 이동해야 할 ※ 안방,상의관은 공동요금 정상을 위해 관봉개폐를 수급하는 것이니, 정확하게 입력해 주시기 바랍니다.

### 3 신청하기 클릭

- 1) 반드시 '신청하기' 버튼 클릭
- 2) 입주신청 완료!

생활관 입주신청

참고사항 유의사항 입주신청 접수확인

생활관 원서 접수증

신청 학기	2024년 1학기 신규 신입생		
대학	0000대학		
학과	00학과		
학년	1학년	학번	202400000
성명	홍길동		
선택한 생활관	00관		
희망 건물타입	0타입		
입주희망기간(방학)			
접수일	2024.00.00.		
합격자 발표일	생활관 홈페이지 공지사항 참조		
합격자 발표	합격자 조회 메뉴 참고		

전북대학교 생활관장

### 4 접수확인 클릭

- 1) '생활관 원서 접수증'으로 신청내역 확인